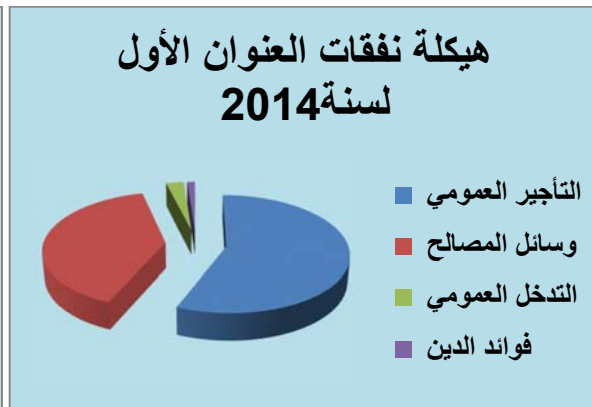
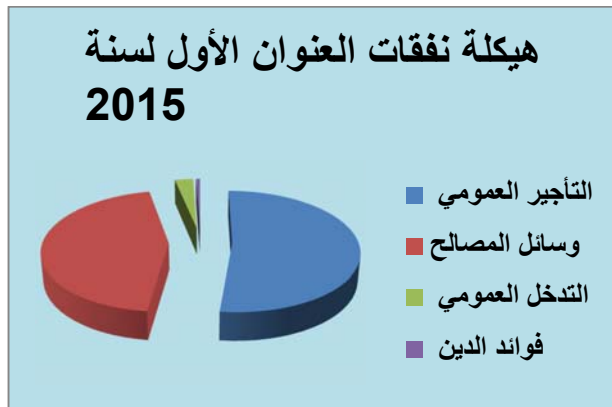




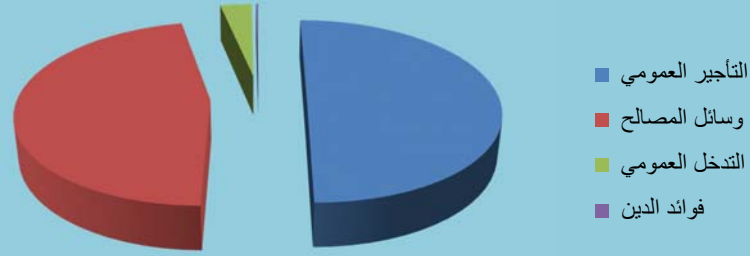
## هيكل نفقات العنوان الأول

نسبة النمو	2016	نسبة النمو	2015	نسبة النمو	2014	2013	
34%	330.986.526	16%	246.437.034	16%	212.230.236	183.569.806	التأجير العمومي
45%	307.898.196	42%	212.889.227	-3%	150.055.405	154.321.905	وسائل المصالح
61%	20.713.912	26%	12.846.083	212%	10.173.643	3.257.677	التدخل العمومي
-50%	1.378.084	-38%	2.774.154	-26%	4.476.470	6.027.356	فوائد الدين
39%	660.976.718	26%	474.946.498	9%	376.935.754	347.176.744	جملة نفقات العنوان الأول



أهم نفقات العنوان الأول : نذكر التأجير العمومي ووسائل المصالح

## هيكل نفقات العنوان الأول لسنة 2016



\*- تطور نسبة التأجير :

معدل النمو السنوي	نسبة النمو	2016	نسبة النمو	2015	2014	
17%	34%	330.986.526	16%	246.437.034	212.230.236	التأجير العمومي

\*- نسبة التأجير من نفقات العنوان الأول :

2016	2015	2014	
330.986.526	246.437.034	212.230.236	التأجير العمومي
660.976.718	474.946.498	376.935.754	جملة نفقات العنوان الأول
50%	52%	56%	النسبة