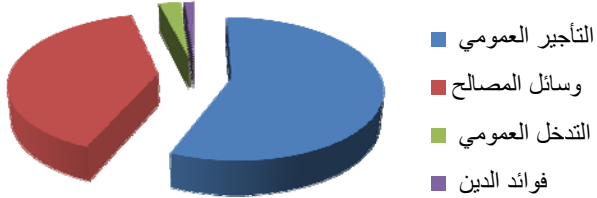




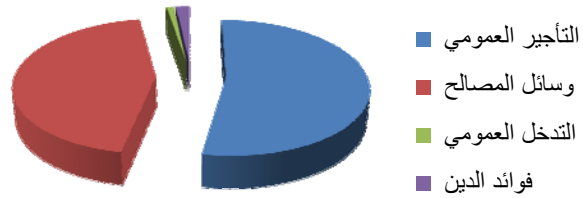
## هيكل نفقات العنوان الأول

نسبة النمو	2015	2014	2013	
34%	246.437.034	212.230.236	183.569.806	التأجير العمومي
37%	212.889.227	150.055.405	154.321.905	وسائل المصالح
294%	12.846.083	10.173.643	3.257.677	التدخل العمومي
-53%	2.774.154	4.476.470	6.027.356	فوائد الدين
30%	474.946.498	376.935.754	347.176.744	جملة نفقات العنوان الأول

هيكل نفقات العنوان الأول لسنة 2014

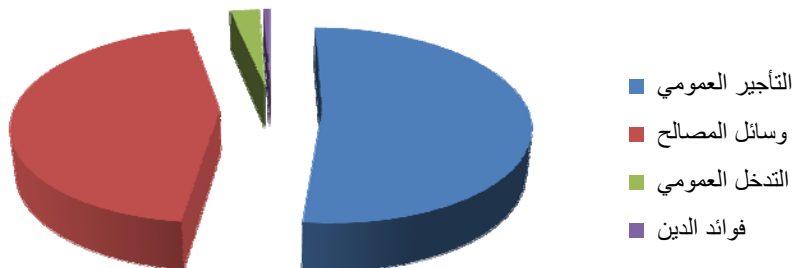


هيكل نفقات العنوان الأول لسنة 2013



أهم نفقات العنوان الأول : نذكر التأجير العمومي ووسائل المصالح

هيكل نفقات العنوان الأول لسنة 2015



-\*- تطور نسبة التآجير :

معدل النمو السنوي	نسبة النمو	2015	نسبة النمو	2014	2013	
15.5%	16%	246.437.034	15%	212.230.236	183.569.806	التآجير العمومي

-\*- نسبة التآجير من نفقات العنوان الأول :

2015	2014	2013	
246.437.034	212.230.236	183.569.806	التآجير العمومي
474.946.498	376.935.754	347.176.744	جملة نفقات العنوان الأول
51%	56%	52%	النسبة

ارتفاع حجم نفقات التآجير ناتج عن الزيادات في الأجرور