

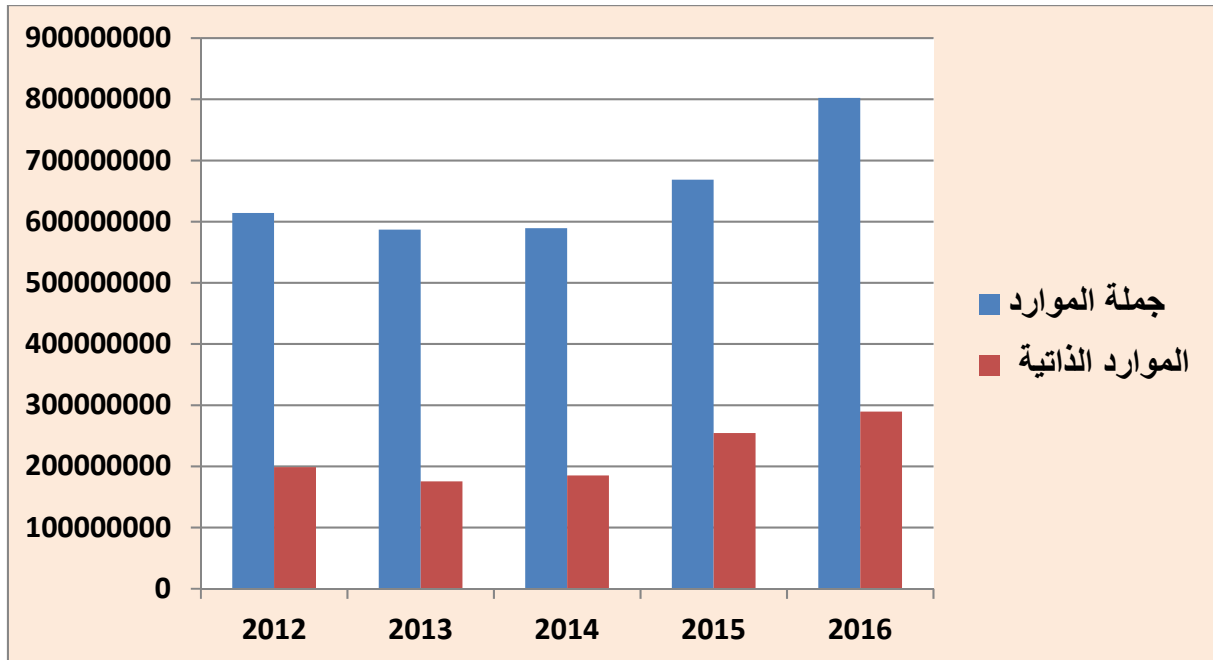


الجمهورية التونسية
وزارة الشؤون المحلية و البيئة
ولاية المنستير
بلدية سيدي امير مسجد عيسى

جدول نمو الموارد الذاتية

العنوان الأول

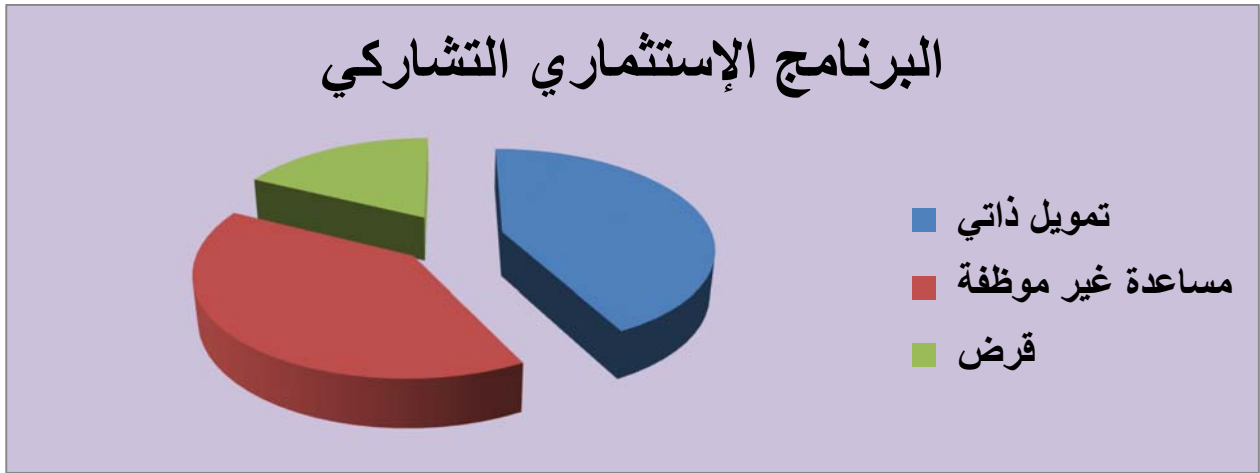
نسبة الموارد الذاتية	الموارد الذاتية	جملة الموارد	السنة
30%	198.755.186	614.216.695	2012
30%	175.296.891	586.828.974	2013
31%	184.928.352	589.131.359	2014
38%	254.428.068	668.537.068	2015
36%	289.342.072	802.095.160	2016





طريقة تمويل البرنامج الإستثماري التشاركي لسنة 2018

74.000.000	تمويل ذاتي
226.000.000	مساعدة غير موظفة



300.000.000	جملة الإعتمادات المرصودة للبرنامج الإستثماري لسنة 2018
-------------	-----------------------------------------------------------



متابعة سير مشاريع البرنامج الاستثماري لسنة 2017

الملاحظات	الخطة التمويلية	الكلفة الجمالية	بيان المشروع
تحصل على الموافقة النهائية بصدد إعداد ملف الصفقة	قرض من صندوق القروض	50.000.000	تعبيد الطرقات
تم إعداد دراسة أولية للمشروع	صندوق القروض : مساعدة غير موظفة : 45000000 تمويل ذاتي : 65.000.000	110.000.000	دراسة و إنجاز قسط أول في نطاق مشروع متكامل مندمج سياحي ثقافي بيئي
تم إحالة ملف طلب العروض للإدارة الجهوية للتجهيز	200.000.000 تمويل من وزارة الشباب و الرياضة 63.000.000 تمويل ذاتي	263.000.000	إستكمال تسييج الملعب البلدي بسيدي عامر
بصدد الإعلان عن طلب العروض	25.000.000 تمويل ذاتي 15.000.000 مساعدة غير موظفة	40.000.000	تقوية و توسيع شبكة الإنارة العمومية بمسجد عيسى
تمت مكاتبة الإدارة الجهوية بخصوث إبداء رأيها في تهيئة المفترق بتاريخ 2017/07/07 التذكير 2017/10/17	10.000.000 تمويل ذاتي 10.000.000 مساعدة غير موظفة	20.000.000 .	تجميل مدخل مدينة مسجد عيسى



متابعة سير مشاريع التنمية بالمنطقة البلدية لسنة 2017

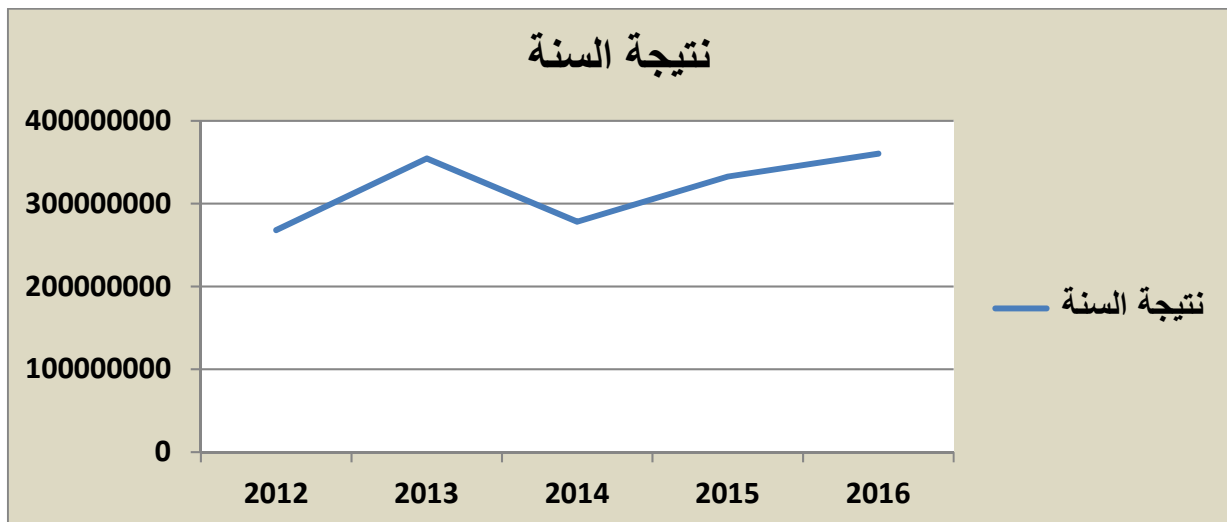
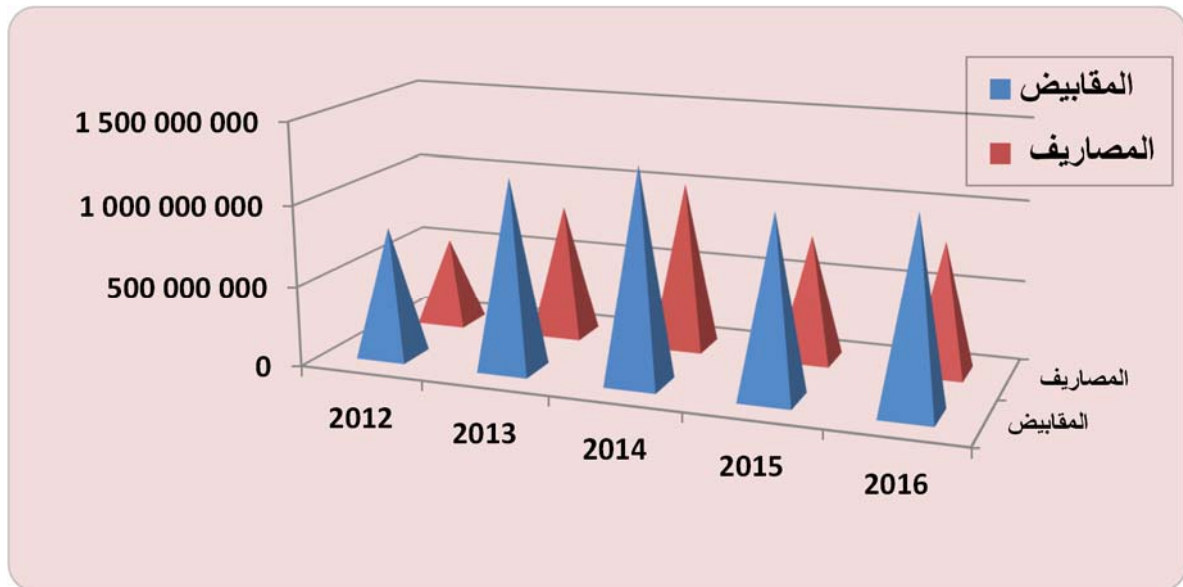
(خارج البرنامج الإستثماري)

الملاحظات	الخطة التمويلية	الكلفة الجمالية	بيان المشروع
أشغال في طور الإنجاز	صندوق حماية المناطق السياحية	50.000.000	تنظيف المناطق السياحية و العناية بالمحيط السياحي و تشذيب أشجار الفيكيس
منجز	- صندوق حماية المناطق السياحية: 150.000.000 - تمويل ذاتي : 39.740.000	189.740.000	اقتناء آلة جارفة
أشغال منجزة	الديوان الوطني للتطهير	195.000.000	تطهير حي شارع البيئة بسيدي عامر
منجز	صندوق القروض و مساعدة الجماعات المحلية	134.000.000	إقتناء شاحنة ضاغطة
في طور الإنجاز	المجلس الجهوي	140.000.000	تعشيب ملعب الحي بمسجد عيسى
أشغال في طور الإنجاز	تمويل ذاتي	17.936.000	إصلاح و صيانة الطرقات (شارع البيئة)
في طور الإنجاز	المجلس الجهوي	100.000.000	مد شبكة الإنارة العمومية بمسجد عيسى
منجز	المجلس الجهوي	450.000.000	تعبيد المسلك الفلاحي بمسجد عيسى منزل خير
أشغال منجزة	المجلس الجهوي	100.000.000	تعبيد شارع ابن خلدون سيدي عامر



مقاييض و مصاريف ميزانية البلدية للفترة 2012-2016

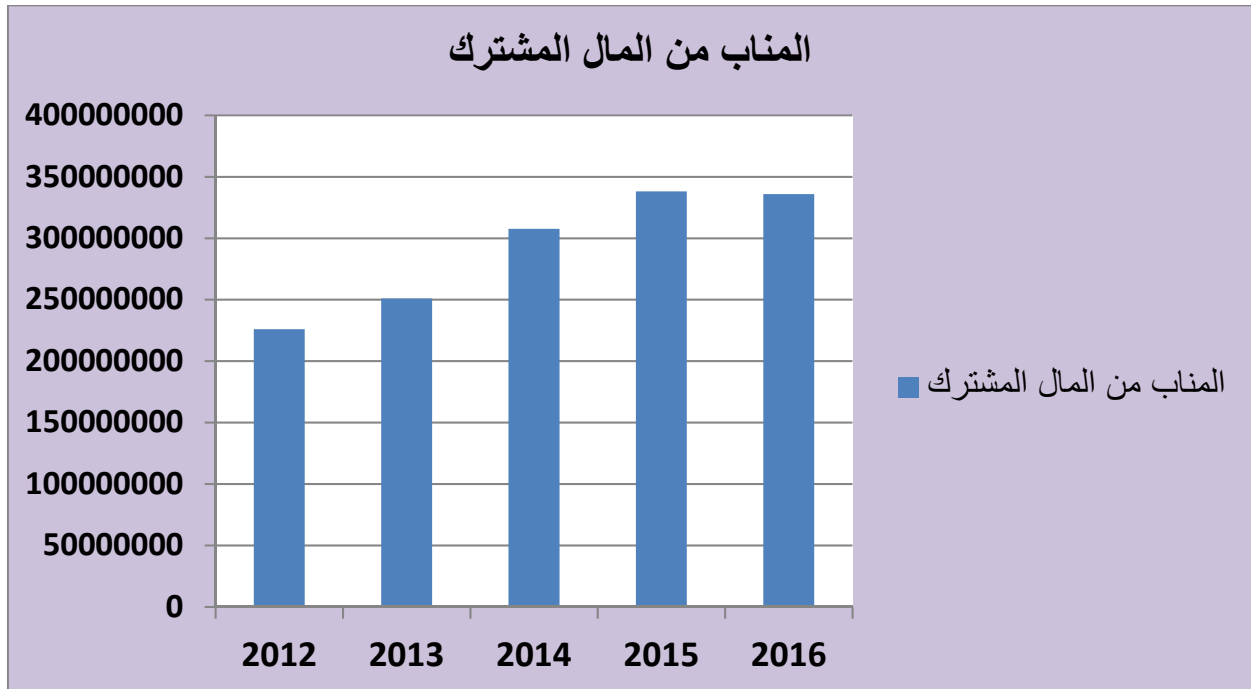
2016	2015	2014	2013	2012	البيان
1.170.228.127	1.107.661.127	1.313.038.568	1.178.211.787	805.889.770	المقاييض
809.828.985	774.923.798	1.034.723.915	823.633.713	537.884.803	المصاريف
360.399.142	332.737.329	278.314.653	354.578.074	268.004.967	نتيجة السنة





نسبة تطور المناب من المال المشترك

السنة	المبلغ	نسبة التطور
2012	225.993.000	-
2013	250.968.000	11%
2014	307.635.000	23%
2015	338.043.000	10%
2016	335.853.000	-1%



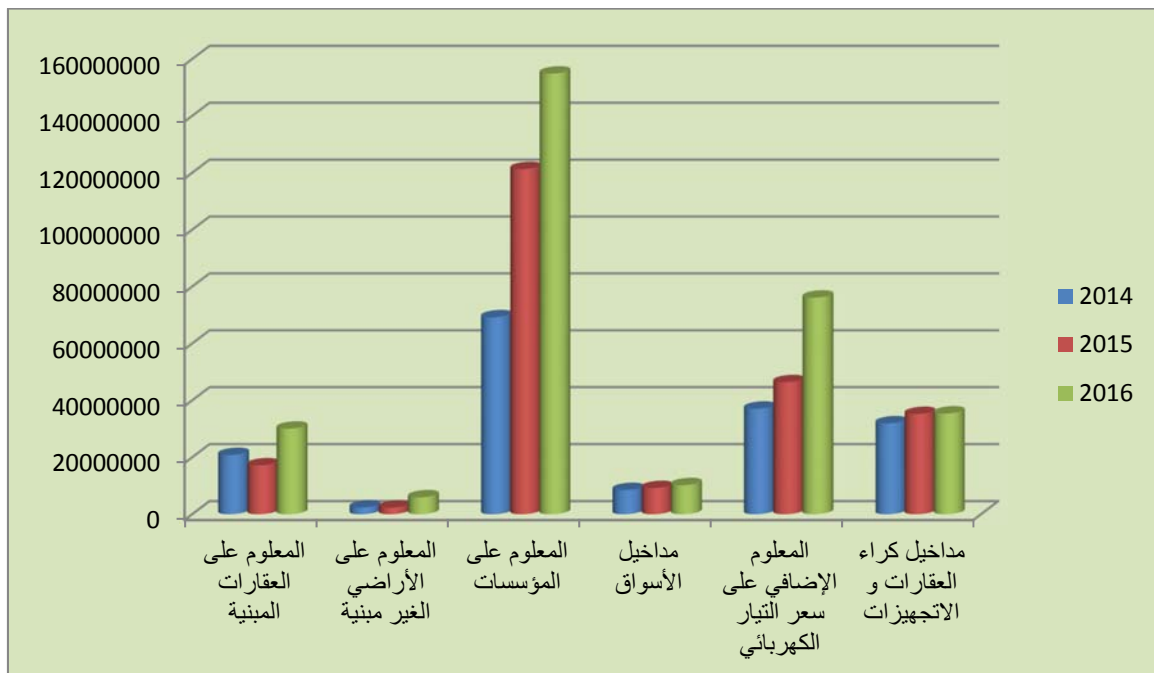


هيكلة المصارف

نسبة النمو	2016	نسبة النمو	2015	2014	المعالم
75%	30.041.452	-17%	17.167.462	20.789.451	المعلوم على العقارات المبنية
158%	5.943.884	-3%	2.305.751	2.366.473	المعلوم على الأراضي الغير مبنية
28%	154.860.976	75	121.290.074	69.185.952	المعلوم على المؤسسات
11%	10.200.000	8	9.200.000	8.500.000	مداخيل الأسواق
64%	76.094.000	25	46.370.000	37.066.007	المعلوم الإضافي على سعر التيار الكهربائي
0.5%	35.372.247	10	35.197.325	31.906.748	مداخيل كراء العقارات والتجهيزات
20%	802.095.160	13	668.537.068	589.131.359	موارد الميزانية

*- من أهم الموارد الذاتية للبلدية نذكر المعلوم على المؤسسات

*- نسبة الإستخلاصات للمعالم على العقارات المبنية و الأراضي الغير مبنية ضعيفة





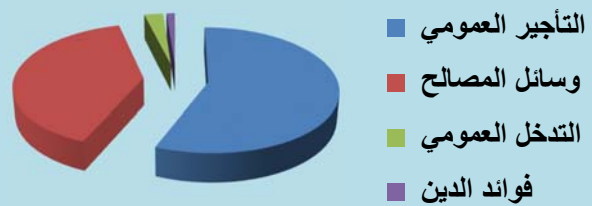
هيكل نفقات العنوان الأول

نسبة النمو	2016	نسبة النمو	2015	نسبة النمو	2014	2013	
34%	330.986.526	16%	246.437.034	16%	212.230.236	183.569.806	التأجير العمومي
45%	307.898.196	42%	212.889.227	-3%	150.055.405	154.321.905	وسائل المصالح
61%	20.713.912	26%	12.846.083	212%	10.173.643	3.257.677	التدخل العمومي
-50%	1.378.084	-38%	2.774.154	-26%	4.476.470	6.027.356	فوائد الدين
39%	660.976.718	26%	474.946.498	9%	376.935.754	347.176.744	جملة نفقات العنوان الأول

هيكل نفقات العنوان الأول لسنة 2015

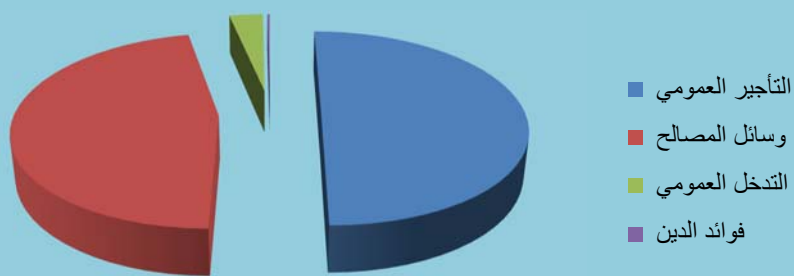


هيكل نفقات العنوان الأول لسنة 2014



أهم نفقات العنوان الأول : نذكر التأجير العمومي ووسائل المصالح

هيكل نفقات العنوان الأول لسنة 2016



*- تطور نسبة التأجير :

معدل النمو السنوي	نسبة النمو	2016	نسبة النمو	2015	2014	
17%	34%	330.986.526	16%	246.437.034	212.230.236	التأجير العمومي

*- نسبة التأجير من نفقات العنوان الأول :

2016	2015	2014	
330.986.526	246.437.034	212.230.236	التأجير العمومي
660.976.718	474.946.498	376.935.754	جملة نفقات العنوان الأول
50%	52%	56%	النسبة